

**Varič jednoplotýnkový a dvojplotýnkový
Varič jednoplatničkový a dvojplatničkový
Egylapos és kétlapos tűzhely**

B-4987/ HD1012B bílý

B-4989/HD1012B nerezový

B-4990/HD2013B nerezový

B-4988/ HD2013B bílý

Návod k použití - Návod na použitie - Használati utasítás



B-4987/ HD1012B bílý



B-4989/HD1012B nerezový



B-4988/ HD2013B bílý



B-4990/HD2013B nerezový

XI/2024 CZ,SK, HU

Isolit-Bravo, spol. s r.o.
Jablonské nábřeží 305
561 64 Jablonné nad Orlicí

Předpokládané použití:

Vaříč jednoplotýnkový a dvouplotýnkový (dále vaříč) je určen pouze pro použití v domácnosti k vaření pokrmů a tekutin ve vhodných nádobách. Nesmí být použit v průmyslu či restauračních a stravovacích provozech.

Bezpečnostní upozornění:

Přečtěte si prosím všechny instrukce před použitím a uschovejte si je pro případnou pozdější potřebu.

Tento spotřebič mohou používat děti ve věku 8 let a starší a osoby se sníženými fyzickými či mentálními schopnostmi nebo nedostatkem zkušeností a znalostí, pokud jsou pod dozorem nebo byly poučeny o používání spotřebiče bezpečným způsobem a rozumí případným nebezpečím. Děti si se spotřebičem nesmějí hrát. Čištění a údržbu prováděnou uživatelem nesmějí provádět děti, pokud nejsou starší 8 let a pod dozorem. Děti mladší 8 let se musí držet mimo dosah spotřebiče a jeho přívodu.

Ujistěte se, že napětí na typovém štítku souhlasí s napětím v síti u vás doma.

Elektrický rozvod, na který je vaříč připojen, musí odpovídat příslušným elektrotechnickým normám!

Vyberte vhodné místo pro umístění vaříče tak, aby spolu se zásuvkou bylo vzdáleno od zdroje vody.

Pracovní plocha pro umístění vaříče musí být odolná vůči teple, suchá a v průměrné výšce nejméně 30 až 75 cm nad podlahou. Kolem vaříče musí být od okolních předmětů ponechána mezera 2 až 5 cm pro vysokou teplotu při použití vaříče. Vaříč musí být dostatečně vzdálen od krajů pracovní plochy tak, aby nebyl v dosahu dětí a osob nevnímajících teplo. Nesmí být umístěn ve spodních částech skříní. Musí být umístěn v dostatečné vzdálenosti od hořlavých materiálů (záclony, závěsy apod.).

Vaříč používejte jen k účelům, ke kterým je určen a jak je popsáno v návodu.

Používejte pouze varné nádoby s rovným dnem stejného průměru jako je plotýnka s bezpečným umístěním rukojeti.

Při použití oleje nebo tuků zajistěte při přípravě pokrmů neustálý dozor. Při přehřátí oleje nebo tuku může dojít k jeho vznícení.

Po ukončení vaření vaříč vypněte (poloha OFF) a nechte vychladnout. Napájecí přívod vaříče je opatřen ochranným vodičem a ukončen

vidlicí s ochranným kontaktem.

Zabraňte přístupu dětí k vařiči, pokud je horký a ujistěte se, že nemohou tahat za napájecí přívod.

Pokud je vařič v provozu nebo chladne, dotýkejte se jen ovládacích prvků. Nebezpečí popálení!

Nedávejte vařič, napájecí přívod nebo vidlici do vody nebo jiné kapaliny.

Nepoužívejte žádná přídatná zařízení, jinak může dojít k požáru nebo úrazu elektrickým proudem.

Pokud vařič nepoužíváte, odpojte ho od el. sítě vytažením vidlice ze zásuvky!

Při jakékoli manipulaci s vařičem (např. čištění) je nutné vařič vypnout, vytáhnout vidlici ze zásuvky a počkat do úplného vychladnutí. Nikdy netahejte za napájecí přívod při vytahování vidlice ze zásuvky.

Napájecí přívod ved'te mimo prostory, kde se chodí a jezdí! Není doporučeno jej vést pod koberci či jinými podložkami.

Napájecí přívod chraňte před ostrými hranami.

Nedovolte, aby se přívod dotýkal horkého povrchu.

Než vařič uklidíte, nechte ho úplně vychladnout.

Nepoužívejte vařič, pokud je poškozený napájecí přívod nebo vidlice.

Nikdy nepoužívejte vařič, pokud je poškozen jakýmkoli způsobem.

Neriskujte úraz elektrickým proudem a neopravujte vařič.

Jestliže je síťový přívod tohoto vařiče poškozen, svěřte jeho výměnu odbornému servisu.

Opravy smí provádět pouze odborné opravny!

Není doporučeno používat prodlužování napájecího přívodu.

Spotřebič nenechávejte nikdy bez dozoru !

Vařič nezapojte do stejné zásuvky nebo do zásuvky zapojené ve stejném el. okruhu společně s jiným spotřebičem. Nebezpečí přetížení el. sítě.

POZNÁMKA: Teplota přístupných povrchů může být vyšší, je-li spotřebič v činnosti.

Uvedení do provozu:

Vařič vyjměte z krabice. Zkontrolujte, zda není poškozen přepravou. Vařič umístěte na rovnou, pevnou, nehořlavou podložku. Dbejte, aby se

v blízkosti vařiče nenacházely hořlavé předměty (např. papír, záclony, plasty apod.) Nastavte ovladače (1) do polohy OFF a zapněte přístroj do sítě.

Před prvním použitím otočte ovladač (1) do polohy MAX a nechte plotýnku bez použití varné nádoby nahřát po dobu přibližně 5 minut. Může se objevit slabý kouř nebo specifické aroma, což není závadou spotřebiče.

Popis přístroje:

Jednplotýnkový vařič B-4987 bílý , B- 4989 nerezový



Dvouplotýnkový vařič B-4988 bílý, B-4990 nerezový




1. Ovladač zapnutí/vypnutí a výkonu MIN – MAX
2. Indikátor provozu topení – červená kontrolka
3. Ohřívací plotýnka

Obsluha přístroje:

- Před zapnutím se ujistěte, že na ploše vařiče nejsou nečistoty a zbytky pokrmů.
- Na plotnu vařiče postavte vhodný hrnec nebo jinou varnou nádobu. Otočte ovladačem (1) umístěným u plotny. Zapnutí se projeví rozsvícením kontrolky (2).
- Teplotu můžete plynule regulovat ovladačem (1) od MIN. pro slabé vaření a ohřívání až MAX. pro plný výkon vařiče. Vestavěný termostat bude teplotu udržovat ve zvolené výši - pokud plotýnka (3) topí, svítí červená kontrolka (2).
- Po vypnutí přetrvává plotýnka (3) na určité teplotě, což lze využít pro temperování pokrmů.
- Nenechávejte plotny (3) běžet naprázdno, mohlo by dojít k jejich vyduťtí a poškození.
- Při překročení maximální teploty plotýnek (3) dojde k zásahu tepelné pojistky, která má nevratný charakter. Další použití je možné až po zásahu odborného servisu.
- Nedopusťte, aby na horké plotny (3) dopadaly kapky studené kapaliny. Mohlo by dojít k poškození ploten (3).
- Před uložením nechte přístroj zcela vychladnout.

Dobrá rada:

Nepoužívejte žíravé čisticí spreje. Sice vyčistí vše dokonale, ale způsobí poškození povrchových úprav a zkrácení životnosti přístroje. Nepoužívejte nádobí s vyduťtým nebo prohnutým dnem, aby nedocházelo ke zbytečným ztrátám energie. Nádobí používejte pouze velikostí odpovídající plotýnkám a s pokličkami.

UPOZORNĚNÍ: Povrch výrobku označený textem „Horký povrch „ a nebo značkou  znamená, že se při používání stávají horkými.

Čištění:

Před čištěním odpojte přístroj od sítě vyjmutím přírodního kabelu ze zásuvky. Přístroj nechte vychladnout. Neponořujte přístroj do žádné kapaliny.

Vnější plochy otírejte mokrou houbičkou nebo hadříkem. Je možno použít slabý roztok přípravku na mytí nádobí.

Nikdy nepoužívejte abrazivní (brusné) prostředky, organická rozpouštědla a chemická čisticí (kromě přípravku na mytí nádobí).

Povrch vařiče udržujte vždy čistý, neboť nečistoty by mohly vlivem tepelného působení vytvořit trvalé skvrny.

Vlivem časté tepelné námahy může dojít ke změně barvy laku (zhnědnutí) kolem plotýnek, což není na závadu výrobku, nemá to vliv na funkci vařiče a jako reklamační závada se neuznává.

Likvidace přístroje

Vážení spotřebitelé, pokud výrobek jednoho dne doslouží, je třeba ho ekologicky zlikvidovat, aby nezatěžoval životní prostředí. Tuto problematiku řeší zákon č.185/2001 Sb. z. v platném znění. Při likvidaci výrobku budou recyklovatelné materiály (kovy, sklo, plasty, papír atd.) odděleny a znovu použity pro průmyslové účely. Rovněž je zamezeno, aby se do přírody dostaly případné škodlivé látky. Konečnou likvidaci a recyklaci hradí výrobce spotřebiče a provádí ji pověřená organizace.



Jedinou, ale důležitou povinností spotřebitele je odevzdat výrobek na jednom z těchto míst:

- v prodejně, kde si kupujete nový výrobek (kus za kus).
- v ostatních místech "zpětného odběru" blíže definovaných obcí nebo výrobcem.

Výrobek nesmí být v žádném případě vyhozen do komunálního odpadu (popelnice) nebo do volné přírody!

Likvidace obalového materiálu

Obalový materiál je cennou surovinou a jako takový nesmí být uložen do komunálního odpadu (popelnice). Obalový materiál odevzdejte ve sběrném dvoře nebo uložte na místo určené obcí pro sběr tříděného odpadu. Tímto místem jsou většinou sběrné zvony a kontejnery. Odpad tříděte takto:

Krabice a papírové proložky - tříděný sběr papíru

Plastový sáček - tříděný sběr plastu (PE)

Polystyren - odevzdejte do sběrného dvora.

Důležité upozornění:

Případné odchylky od zvyklostí spotřebitelů nejsou v žádném případě závadou spotřebiče.

Technické změny:

Výrobce si vyhrazuje právo technických změn na výrobku konaných za účelem zvýšení kvality výrobku.

Technické údaje:

Jednoplátýnkový vaříč B-4987, B-4989

Příkon: 1500W

Napětí: 220-240 V ~ 50/60 Hz

Dvouplátýnkový vaříč B-4988, B-4990

Příkon: 1500W + 1000W

Napětí: 220-240 V ~ 50/60 Hz

Servisní zajištění

Isolit-Bravo spol. s r. o.,

Jablonské nábřeží 305, 561 64 Jablonec nad Orlicí, tel.: 607035094, e-mail: servis@isolit-bravo.cz

Obecné podmínky záruky

Při výběru přístroje pečlivě zvažte, jaké činnosti a funkce od přístroje požadujete. To, že výrobek nevyhovuje Vaším pozdějším nárokům, nemůže být důvodem k reklamaci. Veškeré výrobky jsou určeny pro domácí použití. Při používání jiným způsobem nebo používáním v rozporu s návodem nebude reklamacie uznána za oprávněnou. Pro profesionální použití jsou určeny výrobky specializovaných výrobců. Doporučujeme Vám po dobu záruční lhůty uchovat původní obaly k výrobku pro případný transport tak, aby se předešlo způsobení škody na výrobku. Takto způsobená škoda nemůže být uznána jako oprávněný důvod reklamace.

Záruční doba na tento výrobek je **24 měsíců** od data zakoupení výrobku. Práva odpovědnosti za vady lze uplatňovat u prodejce, u kterého byl výrobek zakoupen. Právo na opravu výrobku je možné uplatnit také u osob určených k opravě výrobků (autorizovaných servisů) po dodání výrobku a prokázání zakoupení výrobku, který je předmětem uplatněné reklamace, a to předložením záručního listu a originálu dokladu a datem prodeje. Prosté kopie záručních listů nebo dokladů o zakoupení výrobku, změněné, doplněné, bez původních údajů nebo jinak poškozené záruční listy, nebo doklady o zakoupení výrobku nebudou považovány za doklady prokazující zakoupení reklamovaného výrobku u prodávajícího. Záruka se nevztahuje na opotřebenou věc (výrobek) způsobenou jejím obvyklým používáním. (§ 619 odst. 2 Občanského zákoníku).

Záruka se též nevztahuje na závady výrobku, způsobené jiným, než obvyklým používáním výrobku. Za obvyklé používání v tomto smyslu firma Isolit-Bravo, spol. s r.o. považuje zejména, pokud výrobek:

- Je používán pouze k účelu, ke kterému je určen a který je popsán v příloženém návodu k použití. Pouze návod v českém jazyce vydaný firmou Isolit-Bravo, spol. s r.o. je pro spotřebitele závazný.
- Je používán a správně udržován podle tohoto návodu, používán šetrně, pozorně a nepřetěžován.
- Je používán v čistém, bezprašném a nezakouřeném prostředí, je chráněn pouzdem nebo krytkou, pokud je přiložena. Výrobek je určen výhradně pro jiný účel než pro podnikání s tímto výrobkem.
- Je používán za pokojové teploty, dostatečného větrání a s nezakrytými větracími otvory.
- Nebyl vystaven nepříznivému vnějšímu vlivu, např. slunečnímu a jinému záření či elektromagnetickému poli, vniknutí tekutiny, vniknutí předmětu, přepětí v síti, přepětí nebo zkratu na vstupech či výstupech, napětí vzniklému při

elektrostatickém výboji (včetně blesku), chybnému napájecímu nebo vstupnímu napětí a nevhodné polaritě tohoto napětí, vlivu chemických procesů např. použitých napájecích článků apod.

- Nebyl udržován a čištěn nevhodnými způsoby nebo nesprávně použitými čistícími prostředky (např. chemický a mechanický vliv)
- Nebyly kýmkoliv provedeny úpravy, modifikace, změny konstrukce nebo adaptace ke změně nebo rozšíření funkcí výrobku oproti zakoupenému provedení nebo pro možnost jeho provozu v jiné zemi, než pro kterou byl navržen, vyroben a schválen.
- Je používán s doporučeným čistým neopotřebovaným příslušenstvím a je mu pravidelně vyměňováno příslušenství, podléhající rychlejšímu opotřebení (např. baterie). Firma Isolit-Bravo, spol s r.o. nenese odpovědnost za nesprávný chod a případné vady výrobku vzniklé vlivem použitého příslušenství a náplní jiných výrobců, stejně jako použitím poškozeného, opotřebovaného a znečištěného příslušenství a náplní.
- Není mechanicky, tepelně nebo chemicky poškozen; neměl sejmutý ochranný kryt, nemá odstraněny nebo smazány štítky, poškozeny plomby a šrouby nebo není poškozen otřesy pádem, teplem, tekutinou (i z baterií), zlomením nebo přetržením kabelu, konektoru, spínače, krytu či jiné části, včetně poškození v průběhu přepravy od okamžiku zakoupení a předání výrobku ze strany prodávajícího.
- Je používán v souladu se zákony, technickými normami a bezpečnostními předpisy platnými v České republice, a též na vstupy výrobku je připojeno napětí odpovídající těmto normám a charakteru výrobku.
- Je používán s intenzitou a v prostředí odpovídajícím provozu v domácnosti.
- Je používán a čištěn vodou průměrné tvrdosti (do hodnoty 3 mmol/l).

Za vadu výrobku, na níž se vztahuje záruka, není firmou Isolit-Bravo, spol s r.o. považováno zejména:

- Opotřebení výrobku nebo částí výrobku způsobené obvyklým používáním výrobku nebo části výrobku (např. vybití baterie, snížení kapacity akumulátoru, otupení nožů, frézek a struhadel).
- Rozpor způsobený jiným než obvyklým používáním výrobku.
- Změna barvy topných ploch nebo montážního a izolačního materiálu v okolí topných ploch, přilepení materiálu na topné plochy, poškrábání ploch.
- Změny funkce a vzhledu způsobené usazeninami a vodním kamenem.
- Poškození skleněných a keramických částí výrobku, frézek, planžet, stříhacích a řezacích nožů.
- Ukončení životnosti některých částí (IR trubice 300 hodin, akumulátory 500 nabíjecích cyklů respektive 6 měsíců, hlavice zubních kartáčků 3 měsíce, žárovky 6 měsíců).
- Zaplnění výměnných částí, které mají za úkol lapat nečistoty, jako jsou sáčky do vysavače, filtry vysavačů, filtry čističek vzduchu apod.

Pokud bude mít výrobek vadu, kterou je možno rychle a bez následků odstranit, bude firma Isolit-Bravo, spol. s r. o. řešit reklamační nárok spotřebitele jejím odstraněním (opravou) nebo výměnou částí výrobku. **Nárok na výměnu věci při výskytu odstranitelné vady** vzniká spotřebiteli pouze v případě, že to není vzhledem k povaze vady neúměrné. Podrobnosti reklamačního řízení stanoví platný Reklamační řád firmy Isolit-Bravo, spol. s r.o. Rozpor s kupní smlouvou způsobený jinou informací, než informací dodanou firmou Isolit-Bravo, spol s r.o., nebude možné uznat za oprávněný důvod k reklamaci výrobku. Reklamace výrobků BRAVO vyžaduje ve většině případů odborné posouzení. Spotřebitel, který uplatní právo na záruční opravu, nevzniká nárok na díly, které mu byly vyměněny. Při odstoupení od smlouvy je spotřebitel povinen vrátit kompletní výrobek včetně dodaného příslušenství, návodu, zár. listu a ochranného obalu. Záruka začíná běžet od data převzetí výrobku spotřebitelem. V případě že spotřebitel nepřevezme opravený výrobek, nebo výrobek u něhož nebyla uznána reklamace, ze servisu zpět do třiceti dnů od data, kdy k tomu byl vyzván, má příslušný autorizovaný servis právo účtovat přiměřený poplatek za skladování opraveného výrobku, případně po 6 měsících opravený výrobek odprodat za podmínky stanovených v aktuálním Občanského zákoníku a z prodeje si uhradit své náklady na opravu a skladování. Platnost záručních podmínek od 1. 9. 2010

Servisní síť výrobků Isolit-Bravo k 1.1.2024

Firemní servis : Isolit-Bravo, spol. s r.o.

Jablonské nábřeží 305

561 64 Jablonné nad Orlicí

Tel.: 607 035 126, 607 035 094

E-mail: servis@isolit-bravo.cz

SLOVENSKY

Predpokladané použitie:

Varič jedноплатničkový a dvojplatinčkový (ďalej varič) je určený len pre použitie v domácnosti k vareniu pokrmov a tekutín vo vhodných nádobách. Nesmie byť použitý v priemysle či reštauračných a stravovacích prevádzkach.

Bezpečnostné upozornenia:

Prečítajte si prosím všetky inštrukcie pred použitím a uschovajte si ich pre prípadné neskoršie použitie.

Tento spotrebič môžu používať deti vo veku 8 rokov a staršie a osoby so zníženými fyzickými alebo mentálnymi schopnosťami alebo nedostatkom skúseností a znalostí, ak sú pod dozorom alebo boli poučené o používaní spotrebiča bezpečným spôsobom a rozumia prípadným nebezpečenstvám. Deti si so spotrebičom nesmú hrať. Čistenie a údržbu vykonávanú užívateľom nesmú vykonávať deti,

ak nie sú staršie ako 8 rokov a pod dohľadom. Deti mladšie ako 8 rokov musia byť mimo dosahu spotrebiča a jeho prívodného kábla. Uistite sa, že napätie na typovom štítku súhlasí s napätím v sieti u vás doma.

Elektrický rozvod, na ktorý je varič pripojený, musí zodpovedať príslušným elektrotechnickým normám!

Vyberte vhodné miesto pre umiestnenie variča tak, aby spolu so zásuvkou boli dostatočne vzdialené od zdroja vody.

Pracovná plocha pre umiestnenie variča musí byť odolná voči teplu, suchá a v priemernej výške najmenej 30 až 75 cm nad podlahou.

Okolo variča musí byť od okolitých predmetov ponechaná medzera 2 až 5 cm pre vysokú teplotu pri použití variča. Varič musí byť dostatočne vzdialený od okraja pracovnej plochy tak, aby nebol v dosahu detí a osôb nevnímajúcich teplo. Nesmie byť umiestnený v spodných častiach skriň. Musí byť umiestnený v dostatočnej vzdialenosti od horľavých materiálov (záclony, závesy a pod.).

Varič používajte len na účely, ku ktorým je určený a ako je popísané v návode.

Používajte len varné nádoby s rovným dnom rovnakého priemeru ako je platňa s bezpečným umiestnením rukoväte.

Pri použití oleja alebo tuku zaistite pri príprave pokrmov neustály dozor. Pri prehriatí oleja alebo tuku môže dôjsť k jeho vznieteniu.

Po ukončení varenia varič vypnite (poloha OFF) a nechajte vychladnúť. Napájací prívod variča je opatrený ochranným vodičom a ukončený vidlicou s ochranným kontaktom.

Zabráňte prístupu detí k variču, pokým je horúci a uistite sa, že nemôžu ťahať za napájací prívod.

Pokým je varič v prevádzke alebo chladne, dotýkajte sa len ovládacích prvkov. Hrozí nebezpečenstvo popálenia!

Nedávajte varič, napájací prívod alebo vidlicu do vody alebo inej kvapaliny.

Nepoužívajte žiadne prídavné zariadenia, inak môže dôjsť k požiaru alebo k úrazu elektrickým prúdom.

Pokiaľ varič nepoužívate, odpojte ho od el. siete vyťahnutím vidlice zo zásuvky!

Pri akejkoľvek manipulácii s varičom (napr. čistení) je nutné varič vypnúť, vytrhnúť vidlicu zo zásuvky a počkať do úplného vychladnutia. Nikdy neťahajte za napájací prívod pri vyťahovaní vidlice zo zásuvky.

Napájací prívod vedte mimo priestory, kde sa chodí a jazdí! Nie je doporučené viesť ho pod kobercom či inými podložkami.

Napájací prívod chráňte pred ostrými hranami.

Nedovoľte, aby sa prívod dotýkal horúceho povrchu.

Než varič odložíte, nechajte ho úplne vychladnúť.

Nepoužívajte varič pokiaľ je poškodený napájací prívod alebo vidlica.

Nikdy nepoužívajte varič, pokiaľ je poškodený akýmkoľvek spôsobom.

Neriskujte úraz elektrickým prúdom a neopravujte varič.

Spotrebič nenechávajte nikdy bez dozoru !

Ako náhle je sieťový prívod tohto variča poškodený, zverte jeho výmenu odbornému servisu.

Opravy môžu vykonávať len odborné opravovne!

Nie je doporučené používať predlžovanie napájacieho prívodu.

Varič nezapájajte do rovnakej zásuvky alebo do zásuvky zapojenej v rovnakom el. okruhu spoločne s iným spotrebičom. Hrozí nebezpečenstvom preťaženia el. siete.

POZNÁMKA: Teplota prístupných povrchov môže byť vyššia, ak je spotrebič v činnosti.

Uvedenie do prevádzky:

Varič vyberte z krabice. Skontrolujte, či nie je poškodený prepravou. Varič umiestnite na rovnú, pevnú, nehorľavú podložku. Dbajte na to, aby sa

v blízkosti variča nenachádzali horľavé predmety (napr. papier, záclony, plasty a pod.) Nastavte ovládače (1) do polohy OFF a zapnite prístroj do siete.

Pred prvým použitím otočte ovládač (1) do polohy MAX a nechajte platňu bez použitia varnej nádoby nahriať po dobu približne 5 minút. Môže sa objaviť slabý dym alebo špecifická aróma, čo neznamená závalu spotrebiča.

Popis prístroja:

Jednoplátňový varič B-4987 biely, B-4989 nerezový



Dvojplátňový varič B-4988 biely, B-4990 nerezový




1. Ovládač zapnutia/vypnutia a výkonu MIN – MAX
2. Indikátor prevádzky ohrievania – červená kontrolka
3. Ohrievacia platňa

Obsluha prístroja:

- Pred zapnutím sa uistite, že na ploche variča nie sú nečistoty a zvyšky pokrmov.
- Na platňu variča postavte vhodný hrniec alebo inú varnú nádobu. Otočte ovládačom (1) umiestneným pri platni. Zapnutie sa prejaví rozsvietením kontrolky (2).
- Teplotu môžete plynule regulovať ovládačom (1) od MIN. pre slabé varenie a ohrievanie až MAX. pre plný výkon variča. Vstavaný termostat bude teplotu udržiavať v zvolenej výške - pokiaľ platňa (3) hreje, svieti červená kontrolka (2).
- Po vypnutí pretrváva platňa (3) na určitej teplote, čo sa dá využiť pre temperovanie pokrmov.
- Nenechávajte platne (3) hriať naprázdno, mohlo by dôjsť k ich vydutiu a poškodeniu.
- Pri prekročení maximálnej teploty platní (3) dôjde k zásahu tepelnej poisťky, ktorá má nevratný charakter. Ďalšie použitie je možné až po zásahu odborného servisu.
- Nedopusťte, aby na horúce platne (3) dopadali kvapky studenej kvapaliny. Mohlo by dôjsť k poškodeniu platní (3).
- Pred uložením nechajte prístroj celkom vychladnúť.

Dobrá rada:

Nepoužívajte žieravé čistiace spreje. Síce vyčistia všetko dokonale, ale spôsobia poškodenie povrchových úprav a skrátenie životnosti prístroja. Nepoužívajte riady s vydutým alebo prehnutým dnom, aby nedochádzalo k zbytočným stratám energie. Riad používajte len veľkosťou zodpovedajúci platniam a s vekom na uzavretie.

UPOZORNENIA: Povrch výrobku označený textom "Horúci povrch" a alebo značkou  znamená, že sa pri používaní stávajú horúcimi

Čistenie:

Pred čistením odpojte prístroj od siete vytiahnutím prírodného kábla zo zásuvky. Prístroj nechajte vychladnúť. Nevnárajte prístroj do žiadnej kvapaliny.

Vonkajšie plochy otierajte mokrou hubkou alebo obrúskom. Je možné použiť slabý roztok prípravku na umývanie riadu.

Nikdy nepoužívajte abrazívne (drsne) prostriedky, organické rozpúšťadlá a chemické čistiadla (okrem prípravku na umývanie riadu).

Povrch variča udržiavajte vždy čistý, pretože nečistoty by mohli vplyvom tepelného pôsobenia vytvoriť trvalé škvrny.

Vplyvom častej tepelnej námahy môže dôjsť k zmene farby laku (zhnednutie) okolo platní, čo neznamená závalu výrobku, nemá to vplyv na funkciu variča a ako reklamačná záhada sa neuznáva.



Likvidácia prístroja

Vážení spotrebiteľ, pokiaľ výrobok jedného dňa doslúži, je potrebné ho ekologicky zlikvidovať, aby nezaťažoval životné prostredie. Túto problematiku rieši zákon podľa §55 vyhlášky MŽP SR č.208/2005 Z. z. o nakladaní s elektro spotrebičmi a elektro odpadom v platnom znení. Pri likvidácii výrobku budú recyklovateľné materiály (kovy, sklo, plasty, papier atď.) oddelené a znovu použité pre priemyslové účely. Rovnako je zamedzené, aby sa do prírody dostali prípadné škodlivé látky. Konečnú likvidáciu a recykláciu hradí výrobca spotrebiča a vykonáva ju poverená organizácia.

Jedinou, ale dôležitou povinnosťou spotrebiteľa je odovzdať výrobok na jednom z týchto miest:

- v predajni, kde si kupujete nový výrobok (kus za kus).
- v ostatných miestach "spätného odberu" bližšie definovaných obcou alebo výrobcom.

Výrobok nesmie byť v žiadnom prípade vyhodený do komunálneho odpadu (koša) alebo do voľnej prírody!

Likvidácia obalového materiálu

Obalový materiál je cennou surovinou a ako taký nesmie byť uložený do komunálneho odpadu (koša). Obalový materiál odovzdajte v zbernom dvore alebo uložte na miesto určené obcou pre zber triedeného odpadu. Takýmto miestom sú väčšinou zberné zvony a kontajnery. Odpad triedte takto:

Krabice a papierové preložky - triedený zber papiera

Plastový sáčok - triedený zber plastu (PE)

Polystyrén - odovzdajte do zberného dvora.

Dôležité upozornenie:

Prípadné odchýlky od zvyklostí spotrebiteľa nie sú v žiadnom prípade závadou spotrebiča.

Technické zmeny:

Výrobca si vyhradzuje právo technických zmien na výrobku konaných za účelom zvýšenia kvality výrobku.

Technické údaje:

Jednoplátňový varič B-4987 biely, B-4989 nerezový

Príkonnosť: 1500W

Napätie: 220-240 V ~ 50/60 Hz

Dvojplátňový varič B-4988 biely, B-4990 nerezový

Príkonnosť: 1500W + 1000W

Napätie: 220-240 V ~ 50/60 Hz

Obecné podmienky záruky

Pri kúpe prístroja pozorne zväzte, aké činnosti a funkcie od prístroja požadujete. To, že výrobok nevyhovje Vaším neskorším nárokom, nemôže byť dôvod k reklamácii. Všetky výrobky sú určené pre domáce použitie. Pri používaní iným spôsobom alebo používaním v rozpore s návodom nebude reklamácia uznaná za oprávnenú. Pre profesionálne použitie sú určené výrobky špecializovaných výrobcov. Doporučujeme Vám po dobu záručnej lehoty uchovať pôvodný obal k výrobku pre prípadný transport tak, aby sa predišlo spôsobeným škodám na výrobku. Takto spôsobená škoda nemôže byť uznaná ako oprávnený dôvod reklamácie. Záručná doba na tento výrobok je 24 mesiacov od dátumu zakúpenia výrobku. Práva zodpovednosti za vady je možné uplatňovať u predajcu, u ktorého bol výrobok zakúpený. Práva na opravu výrobku je možné uplatniť taktiež u osôb určených k oprave výrobku (autorizovaný servis) po dodaní výrobku a preukázaní o zakúpení výrobku, ktorý je predmetom uplatnenej reklamácie, a to predložením záručného listu a originálu dokladu o zakúpení výrobku (bloček) s typovým označením výrobku a dátumu predaja. Kópie záručných listov, alebo dokladov o zakúpení výrobku, zmenené, doplnené, bez pôvodných údajov alebo inak poškodené záručné listy alebo doklady o zakúpení výrobku nebudú považované za doklady preukazujúce zakúpený reklamovaný výrobok u predávajúceho. Záruka sa nevzťahuje na opotrebenie vecí (výrobku) spôsobené jej obvyklým používaním (§619, odst. 2 Občianskeho zákonníka). Za obvyklé používanie v tomto zmysle firma Isolit-Bravo, spol. s r.o. považuje hlavne, pokiaľ výrobok:

- Je používaný iba k účelu, ku ktorému je určený a ktorý je popísaný v priloženom návode k použitiu. Iba návod v slovenskom jazyku vydaný firmou Isolit-Bravo, spol. s r.o. je pre spotrebiteľa záväzný.

- Je používaný a správne udržiavaný podľa tohto návodu, používaný šetrne, pozorne a nepreťažovaný

- Je používaný v čistom, bezprašnom nezadymenom prostredí, je chránený púzdrom, alebo krytkou, pokiaľ je priložená.

Výrobok je určený výhradne pre iný účel než pre podnikanie s týmto výrobkom.

- Je používaný za izbovej teploty, dostatočného vetrania a nezakrytými vetracími otvormi.

- Nebol vystavený nepriaznivým vonkajším vplyvom, napr. slnečnému alebo inému žiareniu, či elektromagnetickému poľu, vniknutiu tekutiny, vniknutiu predmetu, preťaženej sieti, preťaženiu alebo skratu na vstupoch či výstupoch, napätiu vzniknutému pri elektrostatickom výboji (včítane blesku), chybnému napájaciemu alebo vstupnému napätiu a nevhodnej polarite tohto napätia, vplyvu chemických procesov napr. použitých napájacích článkov apod.

- Nebol udržiavaný a bol čistený nevhodnými spôsobmi alebo nesprávne použitými čistiacimi prostriedkami (napr. chemický a mechanický vplyv)

- Neboli kýmkoľvek prevedené úpravy, modifikácie, zmeny konštrukcie alebo adaptácie k zmene alebo rozšírenie funkcií výrobku oproti zakúpenému prevedeniu alebo pre možnosť jeho prevádzky v inej zemi, než pre ktorú bol nevrhnutý, vyrobený a schválený.
- Je používaný s doporučeným čistým neopotrebovaným príslušenstvom a je mu pravidelne menené príslušenstvo, podliehajúce rýchlejšiemu opotrebeniu (napr. baterky). Firma Isolit-Bravo, spol. s r.o. nenesie zodpovednosť za nesprávny chod a prípadné vady výrobku vzniknuté vplyvom použitého príslušenstva a náplní iných výrobcov, rovnako ako použitím poškodeného, opotrebovaného a znečisteného príslušenstva a náplní.
- Nieje mechanicky, tepelne alebo chemicky poškodený: nemá odstránený ochranný kryt, nemá odstránene alebo zmazané štítky, poškodené blomby a skrutky alebo nieje poškodený otrasmi pádom, teplom, tekutinou (i z baterie), zlomením alebo pretrhnutím káblov, konektoru, spínača, krytu či inej časti, vrátane poškodenia v priebehu prepravy od okamihu zakúpenia a odovzdania výrobku zo strany predávajúceho.
- Je používaný v súlade so zákonom, technickými normami a bezpečnostnými predpismi platnými v Slovenskej republike, tiež na vstupy výrobku je pripojené napätie odpovedajúce týmto normám a charakteru výrobku.
- Je používaný s intenzitou a v prostredí odpovedajúce prevádzke v domácnosti.
- Je používaný a čistený vodou priemernej tvrdosti (do hodnoty 3 mmol/l).

Za rozpor s kúpnu zmluvou (§616 odst. 3 Občianskeho zákonníka) nieje firmou Isolit-Bravo, s.r.o. považované:

- Opatrenie výrobku alebo časti výrobku spôsobené obvyklým používaním výrobku alebo časti výrobku (napr. vybitie baterie, zníženie kapacity akumulátora, otupenie nožov, frézok a strúhadíel).
- Rozpor spôsobený iným než obvyklým používaním výrobku.
- Zmena farby výhrevných plôch alebo montážneho a izolačného materiálu v okolí výhrevných plôch, prilepení materiálu na výhrevné plochy, poškrabanie plôch.
- Zmeny funkcie a vzhľadu spôsobené usadeninami a vodným kameňom.
- Poškodenie sklenených a keramických častí výrobku, frézok, planžet, strihacích a rezacích nožov.
- Ukončenie životnosti niektorých častí (IR trubice 300 hodín, akumulátory 500 nabíjacích cyklov respektíve 6 mesiacov, hlavice zubných kartáčikov 3 mesiace, žiarovky 6 mesiacov).
- Zaplnenie výmenných častí, ktoré majú za úlohu zachytávať nečistoty, ako sú sáčky do vysávača, filtre vysávačov, filtre čističiek vzduchu apod.

Pokiaľ bude mať výrobok vadu, ktorú je možné rýchlo a bez následkov odstrániť, bude firma Isolit-Bravo, spol. s r.o. riešiť reklamačný nárok spotrebiteľa jej odstránením (opravou) alebo výmenou časti výrobku, lebo v takom prípade odporuje

povahe veci, aby bol vymenený celý výrobok (§616OZ odst. 4, smernice EU 1999/44/ES čl. 3, odst. 6, o určitých aspektoch predaja spotrebného tovaru a záruk na tento tovar). Rozpor s kúpnu zmluvou spôsobený inou informáciou, než informáciou dodanou firmou Isolit-Bravo, spol. s r.o., nebude možné uznať za oprávnený dôvod k reklamáci výrobku. Reklamácia výrobku BRAVO vyžaduje vo väčšine prípadov odborné posúdenie. Spotrebiteľovi, ktorý uplatní právo na záručnú opravu, nevzniká nárok na diely, ktoré mu boli vymenené. Pri odstúpení od zmluvy je spotrebiteľ povinný vrátiť kompletný výrobok vrátane dodaného príslušenstva, návodu, zár. listu a ochranného obalu. Záruka začína bežať od datumu prevzatia výrobku spotrebiteľom. V prípade že spotrebiteľ neprevezme opravený výrobok, alebo u výrobku nebola uznaná reklamácie, zo servisu späť do trisiatich dní od dátumu, kedy k tomu bol vyzvaný, má príslušný autorizovaný servis právo účtovať primeraný poplatok za skladovanie opraveného výrobku, prípadne po 6 mesiacoch opravený výrobok odpredať a z predaja si uhradiť svoje náklady na opravu a skladovanie.

Platnosť záručných podmienok od 1. 9. 2010

Servisné zabezpečenie

Isolit-Bravo spol. s r. o., Jablonské nábřeží 305, 561 64 Jablonné nad Orlicí, tel. : 607035094,
e-mail: servis@isolit-bravo.cz

1. **Tomášov**, 900 44, **ViVa servis**, 1.Mája 19, tel.+421245958855,+421905722111

2. **Prešov**, 08006, **D-J service s.r.o.**, Šebastovská 2530/5, +421910639666, djservis@djservis.net

HUNGARY

Tervezett felhasználás:

Az egyégős és kétégős tűzhely (a továbbiakban: tűzhely) csak háztartási használatra szolgál ételek és folyadékok megfelelő tartályokban történő főzésére. Nem használható iparban, éttermekben és vendéglátóipari műveletekben.

Biztonsági figyelmeztetés:

Kérjük, használat előtt olvassa el az összes utasítást, és őrizze meg későbbi felhasználás céljából.

Ezt a készüléket 8 éves vagy annál idősebb gyermekek, valamint csökkent fizikai vagy szellemi képességekkel vagy tapasztalat és ismeretek hiányával rendelkező személyek használhatják, ha felügyeletet vagy utasítást kaptak a készülék biztonságos használatával kapcsolatban, és megértik az ezzel járó veszélyeket. Gyermekek nem játszhatnak a készülékkel. A felhasználó által végzett tisztítást és karbantartást gyermekek csak akkor végezhetik, ha legalább 8 évesek és felügyelet alatt állnak. A 8 év alatti gyermekeket távol kell tartani a készüléktől és annak ellátásától.

Győződjön meg arról, hogy az adattáblán lévő feszültség megegyezik otthonában a hálózati feszültséggel.

Az elektromos vezetékeknek, amelyekhez a tűzhely csatlakozik, meg kell felelniük a vonatkozó elektromos szabványoknak!

Válasszon megfelelő helyet a kályha elhelyezéséhez úgy, hogy az aljzattal együtt távol legyen a vízforrástól.

A tűzhely elhelyezésére szolgáló munkafelületnek hőállónak, száraznak és átlagosan legalább 30-75 cm magasságban kell lennie a padló felett. A tűzhely körül 2-es rést kell hagyni a környező tárgyaktól a magas hőmérsékletig, amikor a tűzhely használatban van. A tűzhelynek elég távol kell lennie a munkafelület széleitől, hogy ne legyen elérhető a gyermekek és az emberek számára, akik nem érzékelik a hőt. Nem szabad a szekrények alsó részébe helyezni. A gyúlékony anyagoktól (függönyök, drapériák stb.) elegendő távolságra kell elhelyezni. 5 cm

A tűzhelyet csak arra a célra használja, amelyre szánták, és az utasításokban leírtak szerint.

Csak olyan főzőedényeket használjon, amelyek lapos fenéke ugyanolyan átmérőjű, mint a biztonságosan elhelyezett fogantyúval ellátott főzőlap.

Olaj vagy zsírok használata esetén ügyeljen arra, hogy az élelmiszert folyamatosan felügyeljék. Ha az olaj vagy zsír túlmelegszik, meggyulladhat.

Ha befejezte a főzést, kapcsolja ki a tűzhelyet (OFF helyzet), és hagyja kihűlni.

A tűzhely tápegysége védővezetővel van ellátva, és védőérintkezővel ellátott dugóval végződik.

Tartsa távol a gyermekeket a tűzhelytől, ha forró, és győződjön meg róla, hogy nem tudják meghúzni a tápkábelt.

Amikor a tűzhely működik vagy hűt, csak érintse meg a kezelőszerveket. Égési sérülés veszélye!

Ne merítse a tűzhelyet, a tápkábelt, és ne dugja be vízbe vagy más folyadékba.

Ne használjon semmilyen tartozékot, különben tüzet vagy áramütést okozhat.

Húzza ki a tűzhely konnektorát, ha nem használja. hálót úgy, hogy kihúzza a dugót az aljzatból!

A tűzhellyel végzett bármilyen manipuláció (pl. Tisztítás) során ki kell kapcsolni a tűzhelyet, távolítsa el a dugót az aljzatból, és várja meg, amíg teljesen lehűl. Soha ne húzza meg a tápkábelt, amikor eltávolítja a dugót az aljzatból.

Vezesse el az áramellátást azokról a területekről, ahol az emberek sétálnak és vezetnek! Nem ajánlott szőnyegek vagy más alátétek alatt futtatni.

Tartsa távol a tápkábelt az éles szélektől.

Ne engedje, hogy a bemenet forró felülethez érjen.

Hagyja a tűzhelyet teljesen kihűlni, mielőtt elhelyezné.

Ne használja a tűzhelyet, ha a tápkábel vagy a dugó sérült.

Soha ne használja a tűzhelyet, ha bármilyen módon megsérült. Ne kockáztasson

áramütést, és ne javítsa meg a tűzhelyet.

Ha a tűzhely tápkábele sérült, cserélje ki egy minősített műhelyben.

Javítást csak minősített javítóműhely végezhet!

Nem ajánlott tápkábel-hosszabbítót használni.

Soha ne hagyja felügyelet nélkül a készüléket!

Ne csatlakoztassa a tűzhelyet ugyanabba az aljzatba vagy ugyanahhoz az elektromos aljzathoz csatlakoztatott aljzatba. áramkör egy másik készülékkel együtt.

A tápegység túlterhelésének veszélye Hálók.

MEGJEGYZÉS: A hozzáférhető felületek hőmérséklete magasabb lehet, amikor a készülék működik.

FIGYELMEZTETÉS: A termék felülete "Forró felület " vagy  azt jelenti, hogy használat közben felforrósodnak.

Üzembe:

Vegye ki a tűzhelyet a dobozból. Ellenőrizze a szállítási sérüléseket. Helyezze a tűzhelyet sima, szilárd, nem gyúlékony felületre. Győződjön meg arról, hogy

Ne találjon gyúlékony tárgyakat (pl. papírt, függönyöket, műanyagokat stb.) a tűzhely közelében. Állítsa a vezérlőket (1) OFF állásba, és kapcsolja a készüléket hálózatra.

Az első használat előtt forgassa a gombot (1) MAX állásba, és hagyja a főzőlapot kb. 5 percig felmelegedni a főzőedény használata nélkül. Lehet, hogy enyhe füst vagy különleges aroma van, ami nem a készülék hibája.

Eszköz leírása:

Egyégős B-4256



Dupla égős tűzhely B-4988 fehér, B-4990 nem zöld



4. Be/ki és teljesítményvezérlés MIN – MAX
5. Fűtés üzemjelzője – piros jelzőfény
6. Melegítő lemez


A készülék működése:

- Bekapcsolás előtt ellenőrizze, hogy a tűzhely felülete szennyeződésektől és élelmiszerhulladéktól mentes-e.
- Helyezzen egy megfelelő edényt vagy más főzőedényt a tűzhely tetejére. Forgassa el a tálcán található tárcsát (1). A jelzőfény (2) bekapcsoláskor világít.
- A hőmérsékletet folyamatosan szabályozhatja a vezérléssel (1) a MIN. alacsony főzés és fűtés és MAX. a tűzhely teljes teljesítményéhez. A beépített termosztát fenntartja a hőmérsékletet a kiválasztott szinten - ha a főzőlap (3) melegszik, a piros jelzőfény (2) világít.
- Kikapcsolás után a főzőlap (3) egy bizonyos hőmérsékleten marad, amely felhasználható az élelmiszer temperálására.
- Ne hagyja üresen a lemezeket (3), mert ez kidudorodást és sérülést okozhat.

- Ha a főzőlapok (3) maximális hőmérsékletét túllépik, a hőbiztosíték megüt, ami visszafordíthatatlan. További felhasználás csak szakmai műhely beavatkozása után lehetséges.
- Ne engedje, hogy hideg folyadékcseppek essenek a főzőlapokra (3). Ez károsíthatja a korongokat (3).
- Tárolás előtt hagyja a készüléket teljesen lehűlni.

Jó tanács:

Ne használjon maró tisztító spray-t. Bár mindent tökéletesen megtisztít, károsítja a felületeket és lerövidíti a készülék élettartamát. Ne használjon homorú vagy hajlított fenekű edényeket a felesleges energiavesztés elkerülése érdekében. Csak olyan edényeket használjon, amelyek mérete megfelel a főzőlapoknak és fedéllel.

FIGYELMEZTETÉS: A termék felülete "Forró felület" vagy  azt jelenti, hogy használat közben felforrósodnak.

Tisztítás:

Tisztítás előtt húzza ki a készüléket a hálózathoz úgy, hogy kihúzza a tápkábelt az aljzatból. Hagyja lehűlni a készüléket. Ne merítse a készüléket semmilyen folyadékba.

Törölje le a külső felületeket nedves szivaccsal vagy ruhával. Gyenge mosogatószer-oldat használható.

Soha ne használjon súrolószert (csiszolóanyagot), szerves oldószereket és vegyi tisztítószereket (kivéve a mosogatószert).

Mindig tartsa tisztán a tűzhely felületét, mivel a szennyeződések tartós foltokat okozhatnak a hőhatás miatt.

A gyakori hőterhelés miatt a festék színe (barnulása) megváltozhat a főzőlapok körül, ami nem a termék hibája, nem befolyásolja a tűzhely működését, és nem tekinthető panaszhibának.



A készülék ártalmatlanítása

Kedves fogyasztó, ha egy termék egy nap eléri élettartama végét, környezetbarát módon kell ártalmatlanítani, hogy ne terhelje a környezetet. Ezzel a kérdéssel a módosított 185/2001. sz. törvény foglalkozik. A termék ártalmatlanításakor az újrahasznosítható anyagokat (fémek, üveg, műanyag, papír stb.) elkülönítik és ipari célokra újra felhasználják. Megakadályozza továbbá a káros anyagok környezetbe jutását. A végső ártalmatlanítást és újrahasznosítást a készülék gyártója fizeti, és egy felhatalmazott szervezet végzi.

A fogyasztó egyetlen, de fontos kötelezettsége, hogy a terméket az alábbi helyek egyikén adja le:

- A boltban, ahol új terméket vásárol (darabonként).
- más, az önkormányzat vagy a gyártó által részletesebben meghatározott "visszavételi" pontokon.

A terméket semmilyen körülmények között nem szabad a kommunális hulladékba (szemetesbe) vagy a vadonba dobni!

A csomagolóanyag ártalmatlanítása

A csomagolóanyag értékes nyersanyag, és mint ilyen, nem szabad a kommunális hulladékba (szemetesbe) dobni. A csomagolóanyagot a gyűjtőtelepen kell ártalmatlanítani, vagy az önkormányzat által a válogatott hulladék gyűjtésére kijelölt helyen kell tárolni. Ez a hely többnyire gyűjtő harangok és konténerek. A hulladékot az alábbiak szerint kell szétválogatni:

Dobozok és papírtálcák - válogatott papírgyűjtemény

Műanyag zacskó - válogatott műanyag gyűjtemény (PE)

Polisztirol - vigye egy gyűjtőhelyre.

Fontos:

A fogyasztói szokásoktól való bármilyen eltérés semmilyen módon nem a készülék hibája.

Technikai változások:

A gyártó fenntartja a jogot, hogy technikai változtatásokat hajtson végre a terméken a termék minőségének javítása érdekében.

UTASÍTÁSOK ÉS TÁJÉKOZTATÓ A HASZNÁLT CSOMAGOLÓANYAGOKRA VONATKOZÓAN

A használt csomagolóanyagokat az önkormányzat által kijelölt hulladéklerakó helyre helyezze el!

HASZNÁLT ELEKTROMOS ÉS ELEKTRONIKUS BERENDEZÉSEK MEGSEMISÍTÉSE

Ez a jelzés a terméken vagy a kísérő dokumentációban azt jelzi, hogy az elektromos vagy elektronikus termék nem dobható háztartási hulladék közé. A helyes megsemmisítéshez és újrafelhasználáshoz ezen termékeket kijelölt hulladékgyűjtő helyre adja le. Az EU országokban vagy más európai országokban a termékek visszaválthatóak az eladóhelyen, azonos új termék vásárlásánál. A termék helyes megsemmisítésével segít megelőzni az élőkönyezetre és emberi egészségre kockázatos lehetséges veszélyek kialakulását amelyek a hulladék helytelen kezelésével adódhatnak. További részletekről érdeklődjön a helyi hatóságnál vagy a legközelebbi gyűjtőhelyen. Az ilyen fajta hulladék helytelen megsemmisítése a helyi előírásokkal összhangban bírsággal sújtható.



Vállalkozások számára a Európai Unióban

Ha meg akarja semmisíteni az elektromos vagy elektronikus berendezést, kérje a szükséges információkat az eladójától vagy beszállítójától.

A jótállási igény érvényesítéséhez az értékesítő szerv által hitelesített jótállási jegy szükséges.

A hitelesített jótállási jegynek tartalmaznia kell:

- a készülék típusát és gyártási számát,
- az eladás keltét,
- a kereskedelmi cég (kereskedő) bélyegzőjét, aláírását,

Elveszett jótállási jegyet csak az eladás napjának hitelt érdemlő igazolása (pl. dátummal és

bélyegzővel ellátott számla) esetén pótolunk!

Nem érvényesíthető a jótállási igény, ha:

- a hiba rendeltetésellenes vagy a kezelési tájékoztatóban foglaltaktól eltérő használat (pl. háztartási gép ipari termelő tevékenységre történő felhasználása), szakszerűtlen szállítás vagy tárolás, elemi kár stb. eredménye, a készüléken kívül álló ok (pl. hálózati feszültség megengedettnél nagyobb ingadozása),
- a jótállási jegy nem a valóságnak megfelelő adatokat tartalmaz.
- a készülék burkolatát valaki megbontotta, illetve a készüléket már javították.

ÉRVÉNYESÍTHETŐ IGÉNYEK

1. Hibás teljesítés esetén a fogyasztó elsősorban – választása szerint – kijavítást vagy kicserélést igényelhet, kivéve ha a választott jótállási igény teljesítése lehetetlen, vagy ha az a kötelezettségnek a másik szavatossági igény teljesítésével összehasonlítva aránytalan többletköltséget eredményezne, figyelembe véve a termék hibátlan állapotban képviselt értékét, a szerződésszegés súlyát és az igény teljesítésével a jogosultnak okozott kényelmetlenséget.
2. Ha a fogyasztónak sem a kijavításra, sem a kicserélésre nincs joga, vagy ha a szerviz a kijavítást illetve a kicserélést nem vállalta, vagy e kötelezettségének a dolog tulajdonságaira és a fogyasztó által elvárható rendeltetésére figyelemmel megfelelő határidőn belül, a fogyasztónak okozott jelentős kényelmetlenség nélkül nem tud eleget tenni – választása szerint - megfelelő árszállítást igényelhet vagy elállhat a szerződéstől. Jelentéktelen hiba miatt elállásnak helye nincs.
3. A fogyasztó a választott jogáról másokra térhet át. Az áttéréssel okozott kárt köteles a beszállító cég. – nek megtéríteni, kivéve ha az áttérésre a kötelezett magatartása adott okot (pl. a hiba rövid idő alatt, vagy értékcsökkenés nélkül nem javítható ki és a kijavítás a fogyasztó érdekeit sértené), vagy az áttérés egyébként indokolt volt.
4. Ha a szerviz termék kijavítását megfelelő határidőre nem vállalja, vagy nem végzi el, a fogyasztó a hibát a beszállító vagy a beszerző cég vagy az elektromos szaküzlet ahol a termék megvásárlására került sor. költségére maga javíttathatja.
5. A jótállási igény a fogyasztó törvényből eredő szavatossági jogait nem érinti.

KÉSZÜLÉKCSERE

1. A fogyasztó kérheti a készülék cseréjét akkor is, ha az a vásárlástól számított 3 munkanapon belül a rendeltetésszerű használatot akadályozó módon meghibásodott. A csere iránti igényt a vásárlás helyén lehet érvényesíteni. A forgalmazó a meghibásodás tényét szerviz bevonásával ellenőrizheti.
2. Csere esetén a termék visszaszolgáltatásával egyidejűleg új, ugyanolyan típusú készüléket kell a fogyasztónak átadni. Ha ez nem lehetséges a vételárát vissza kell fizetni, vagy a vételár-különbözet elszámolása mellett más típusú terméket kell részére kiadni.

MEGFELELŐSÉGI NYILATKOZAT:

Az elektromágneses kompatibilitás szempontjából a termék a 89/336/EEC direktívának felel meg, az elektromos biztonság szempontjából a 73/23/EEC direktívának.

A HULLADÉKOK MEGSEMISÍTÉSE

A papírt és a hullámpapírt dobja a papírgyűjtő konténerbe. A műanyag fóliákat, PE zacskót és egyéb műanyag csomagolóanyagokat a műanyag gyűjtő konténerbe dobja ki.

A TERMÉK MEGSEMISÍTÉSE AZ ÉLETTARTAMA VÉGÉN

Az elektromos és elektronikus hulladékok kezelésére vonatkozó információk (érvényes az EU tagországokban és a hulladékok szelektálását előíró országokban) A terméken, vagy a termék csomagolóanyagán feltüntetett jel azt jelenti, hogy az elektromos és elektronikus készüléket a háztartási hulladékok közé kidobni tilos. A terméket az elektromos és elektronikus hulladékok gyűjtésére kijelölt hulladékgyűjtő helyen kell leadni újrahasznosításhoz. Az elhasználdott termék előírás szerű újrafeldolgozásával Ön is hozzájárul a környezetünk védelméhez. A hulladékok megfelelő újrahasznosítása fontos szerepet játszik a természeti erőforrások kímélésében. A termék hulladékgyűjtőbe való leadásáról, és az anyagok újrahasznosításáról további információkat a polgármesteri hivatalban, a hulladékgyűjtő helyen, vagy a termék eladási helyén kaphat. Ez a termék megfelel a kisfeszültségű berendezések biztonságára és az elektromágneses kompatibilitásra vonatkozó EU irányelveknek.

Előírások:

Egyégős B-4987 fehér, B-4989 nem zöld

Teljesítmény: 1500W

Feszültség: 220-240 V ~ 50/60 Hz

Dupla égős tűzhely B-4988 fehér, B-4990 nem zöld

Příkon: 1500W + 1000W

Feszültség: 220-240 V ~ 50/60 Hz